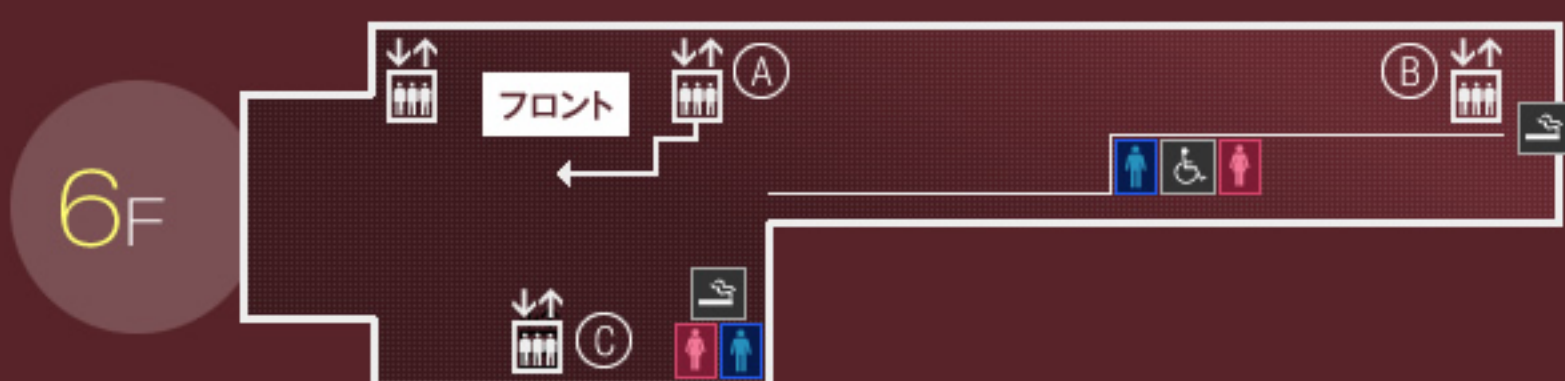


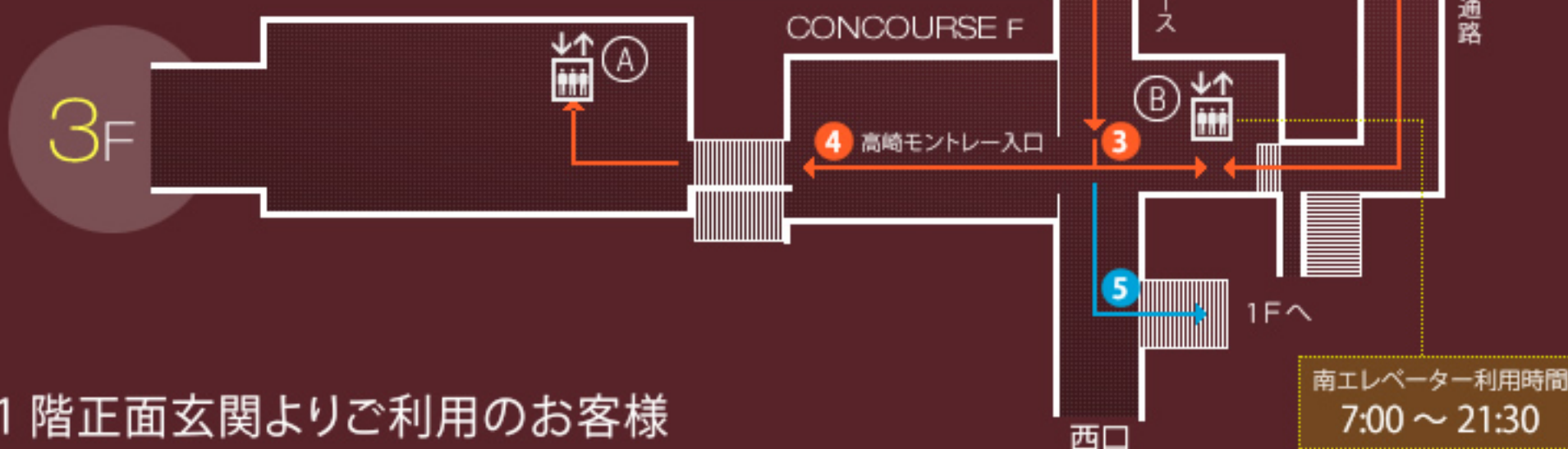
-  エレベーター
-  男性用トイレ
-  女性用トイレ
-  バリアフリー・トイレ(多目的トイレ)
-  喫煙所



JR 高崎駅改札口よりご利用のお客様 6:00 ~ 24:30

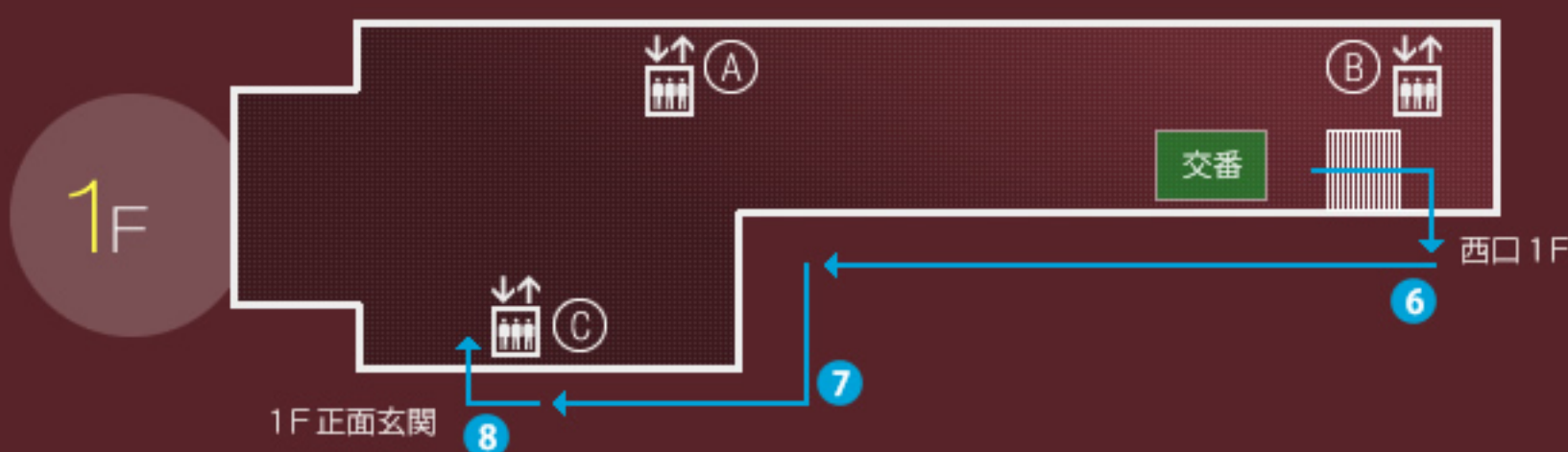
改札を出て右方向、西口方面にお進みください。
駅ビル 高崎モンレー 3階の中央エレベーター
で6階「ホテルメトロポリタン高崎」ロビー・フ
ロントまでお越しいただけます。

24:30 ~ 6:00 「夜間ルート」
をご利用ください。



1階正面玄関よりご利用のお客様

1階正面玄関から6階「ホテルメトロポリタン高崎」
ロビー・フロントまでお越しいただけます。



① 新幹線改札口からまっすぐ進みますと
正面上部にJRの案内版がございます。西口
方面にホテルメトロポリタン高崎の表示も
ございます。コンコースを西口方面
にお進みください。



② JR高崎駅改札口から出ますと正面にピ
アノの形をした時計がご覧いただけます。
コンコースを右手の西口方面にお進みくだ
さい。



③ コンコース西口突き当たりまで進み右側
に高崎駅ビル「モンレー」が見えたら、
中に入りましょう。ホテルメトロポリタン
高崎の表示もご覧いただけます。



④ 「モンレー」に入りまっすぐ進みます
と正面に階段がございます(キャリアバ
ックをお持ちのお客様はスロープをご利用く
ださい)。階段を上がって右手の服屋さん
の奥にAのエレベーターがございますの
で、6階ホテルロビー・フロントまでお上
がりください。(こちらのエレベーターは
24:30までの稼働となります。)



⑤ 24:30以降はこちらから。コンコース西
口突き当たり左手の階段を降りて、一度外に
出ましょう。



⑥ 右手を向きますと交番とコンビニエ
ンスストアがご覧いただけます。奥のだるま
壁画までまっすぐお進みください。



⑦ だるま壁画まで着きましたら、そのま
ま建物沿いに道なりにお進みください。



⑧ 30m程進みますと右手にホテルメ
トロポリタン高崎正面エントランスがご覧
いただけます。エントランスお入りいただき
エレベーターで6階ロビーフロントまでお上
がりください。